

土地工務運輸局建築數據 2016年第1季

酒店

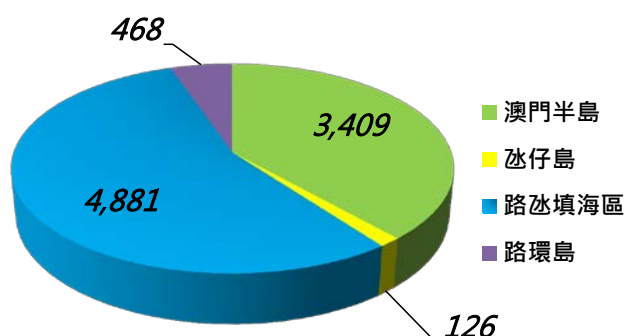
- 施工中 酒店項目 17 個，可提供 10,774 間客房
- 設計階段 酒店項目 34 個，可提供 8,884 間客房

截至2016年第1季酒店建築數據

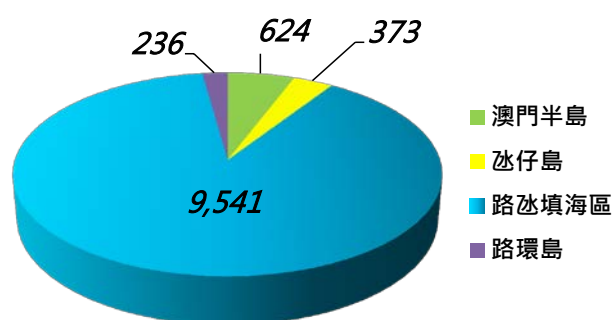
類別	項目 (個)	客房數目 (間)	客房建築面積 (平方米)	車位數目 (個)	
				輕型汽車	電單車
設計階段	34	8,884	579,880	3,301	1,165
				4,466	
在建中	17	10,774	875,595	5,731	3,119
				8,850	

截至2016年第1季酒店建築數據各區明細

區域	計劃階段	項目數量(個)	客房數目(間)
澳門半島	設計階段	28	3,409
	在建中	10	624
氹仔島	設計階段	1	126
	在建中	1	373
路氹填海區	設計階段	3	4,881
	在建中	5	9,541
路環島	設計階段	2	468
	在建中	1	236



至2016年第1季設計階段的酒店項目客房數目 (間)



至2016年第1季在建中的酒店項目客房數目 (間)

(上述數量並不包括屬初研方案階段之項目)

2015年第4季與2016年第1季之酒店客房設計階段數量比較

	客房建築面積 (平方米)	客房數目 (間)	輕型汽車車位數目 (個)	電單車車位數目 (個)	停車場建築面積 (平方米)
2015年第4季	579,412	8,882	3,301	1,165	185,522
2016年第1季	579,880	8,884	3,301	1,165	185,522
差額	468	2	0	0	0
百份比	0.08%	0.02%	0.00%	0.00%	0.00%

2015年第1季與2016年第1季之酒店客房設計階段數量比較

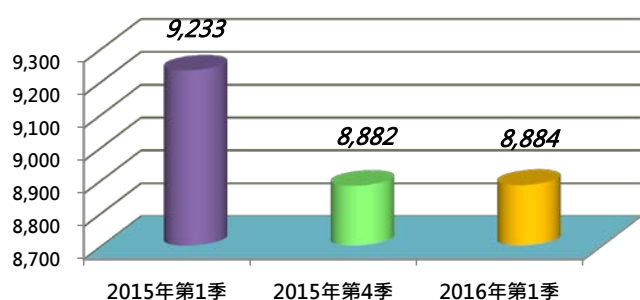
	客房建築面積 (平方米)	客房數目 (間)	輕型汽車車位數目 (個)	電單車車位數目 (個)	停車場建築面積 (平方米)
2015年第1季	495,020	9,233	3,344	1,182	183,348
2016年第1季	579,880	8,884	3,301	1,165	185,522
差額	84,860	-349	-43	-17	2,174
百份比	17.14%	-3.78%	-1.29%	-1.44%	1.19%

2015年第4季與2016年第1季酒店客房施工階段數量比較

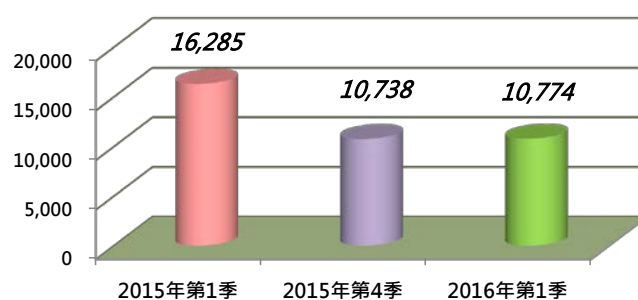
	客房建築面積 (平方米)	客房數目 (間)	輕型汽車車位數目 (個)	電單車車位數目 (個)	停車場建築面積 (平方米)
2015年第4季	874,841	10,738	5,731	3,119	272,863
2016年第1季	875,595	10,774	5,731	3,119	272,863
差額	754	36	0	0	0
百份比	0.09%	0.34%	0.00%	0.00%	0.00%

2015年第1季與2016年第1季酒店客房施工階段數量比較

	客房建築面積 (平方米)	客房數目 (間)	輕型汽車車位數目 (個)	電單車車位數目 (個)	停車場建築面積 (平方米)
2015年第1季	1,341,403	16,285	8,568	4,046	412,919
2016年第1季	875,595	10,774	5,731	3,119	272,863
差額	-465,808	-5,511	-2,837	-927	-140,056
百份比 %	-34.73%	-33.84%	-33.11%	-22.91%	-33.92%



至2016年第1季設計階段中的酒店項目客房數目 (間)



至2016年第1季在建中的酒店項目客房數目 (間)