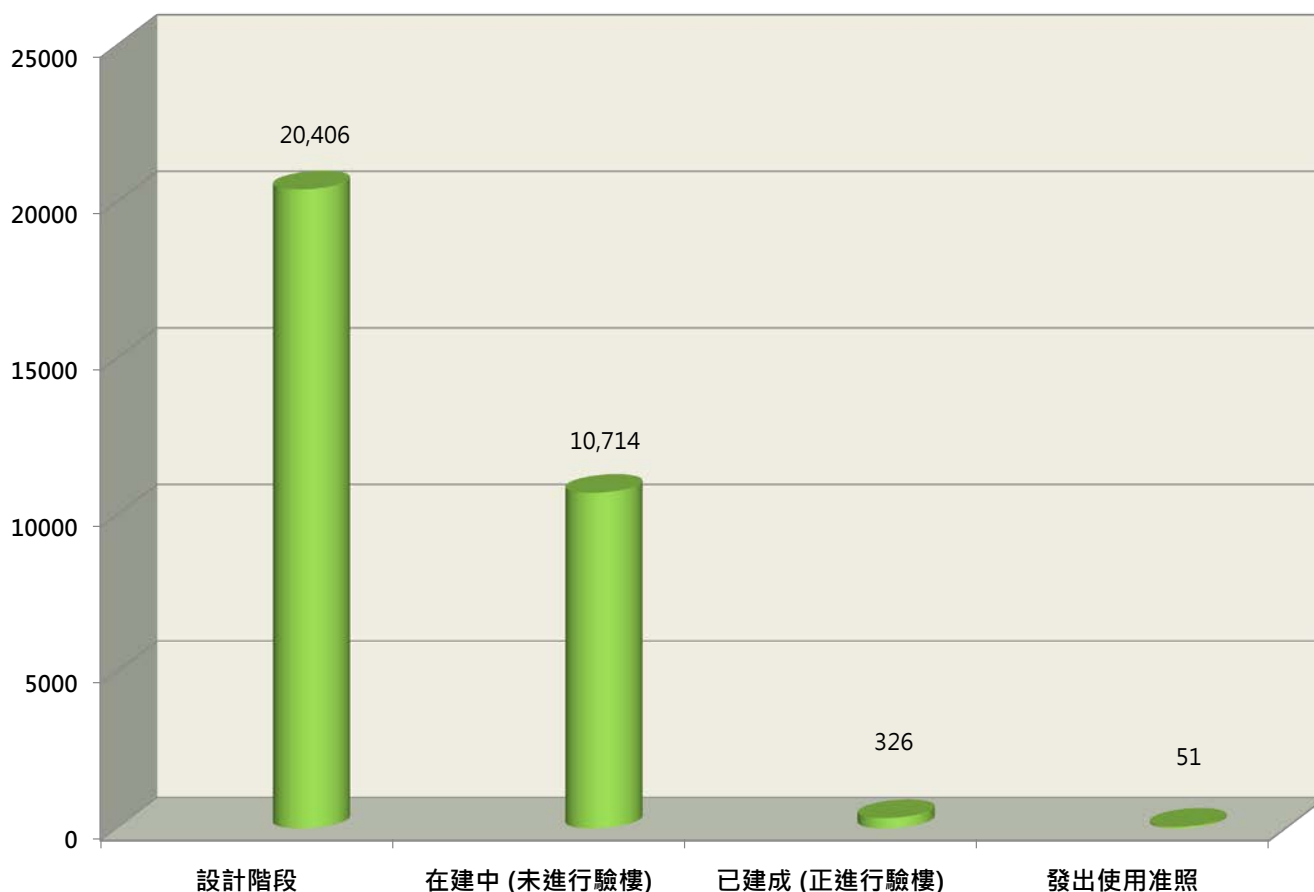


- 2016年第2季獲發樓宇使用准照（俗稱“入伙紙”）的私人住宅項目有 13 個，提供 51 個單位
- 在建中（尚未進行驗樓）及已建成（正進行驗樓）的私人住宅項目有 98 個，可提供 11,040 個單位
- 設計階段項目 203 個，可提供 20,406 個單位

表一：2016年第2季度，按工程進展劃分的私人住宅項目、單位及車位數目統計

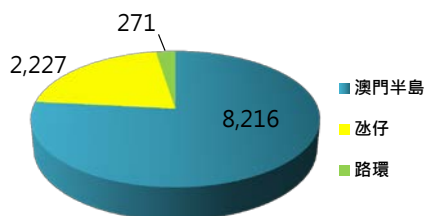
項目工程進展	項目(個)	單位(個)	輕型汽車車位(個)	電單車車位(個)
設計階段	203	20,406	20,048	5,584
在建中(未進行驗樓)	86	10,714	6,834	2,712
已建成(正進行驗樓)	12	326	69	23
發出使用准照	13	51	2	0
總計：	314	31,497	26,953	8,319



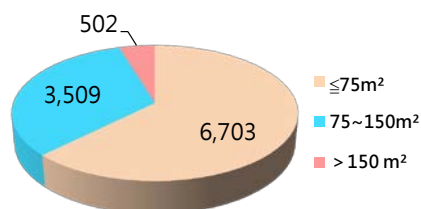
2016年第2季，按工程進展劃分的私人住宅項目單位數目統計 (個)

表二：截至2016年第2季，按實用面積，房間數量分類，“在建中”（尚未進行驗樓）的私人住宅單位數量統計

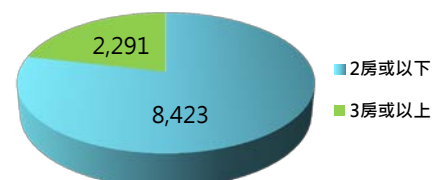
地區	項目 (個)	單位數量合計 (個)	單位個數 (按實用面積分組)			單位個數 (按房間數量分組)		車位數量 (個)	
			≤75m <sup>2</sup>	75~150m <sup>2</sup>	> 150 m <sup>2</sup>	2房或以下	3房或以上	輕型汽車	電單車
			澳門半島	76	8,216	6,362	1,846	8	7,159
氹仔	4	2,227	338	1,662	227	1,227	1,000	1,895	449
路環	6	271	3	1	267	37	234	338	190
總計：	86	10,714	6,703	3,509	502	8,423	2,291	6,834	2,712



按區份分組的單位數量(個)



按實用面積分組的單位個數(個)

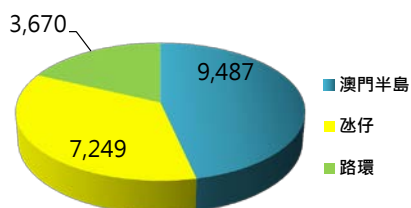


按房間分組的單位數量(個)

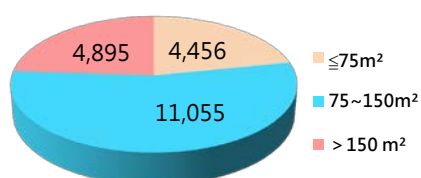
截至2016年第2季，“在建中”的私人住宅單位統計

表三：截至2016年第2季，按實用面積，房間數量分類，“設計階段”的私人住宅單位數量統計

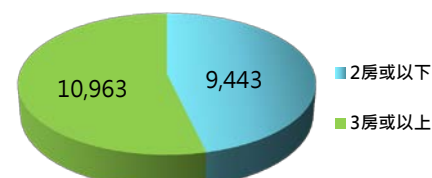
地區	項目 (個)	單位數量合計 (個)	單位個數 (按實用面積分組)			單位個數 (按房間數量分組)		車位數量 (個)	
			≤75m <sup>2</sup>	75~150m <sup>2</sup>	> 150 m <sup>2</sup>	2房或以下	3房或以上	輕型汽車	電單車
			澳門半島	147	9,487	2,409	5,430	1,648	5,139
氹仔	24	7,249	1,021	5,111	1,117	2,817	4,432	7,093	1,442
路環	32	3,670	1,026	514	2,130	1,487	2,183	5,051	1,577
總計：	203	20,406	4,456	11,055	4,895	9,443	10,963	20,048	5,584



按區份分組的單位數量(個)



按實用面積分組的單位個數(個)



按房間分組的單位數量(個)

截至2016年第2季，“設計階段”的私人住宅單位統計

表四：截至2016年第2季，按實用面積，房間數量分類，“已建成”（正進行驗樓）的私人住宅單位數量統計

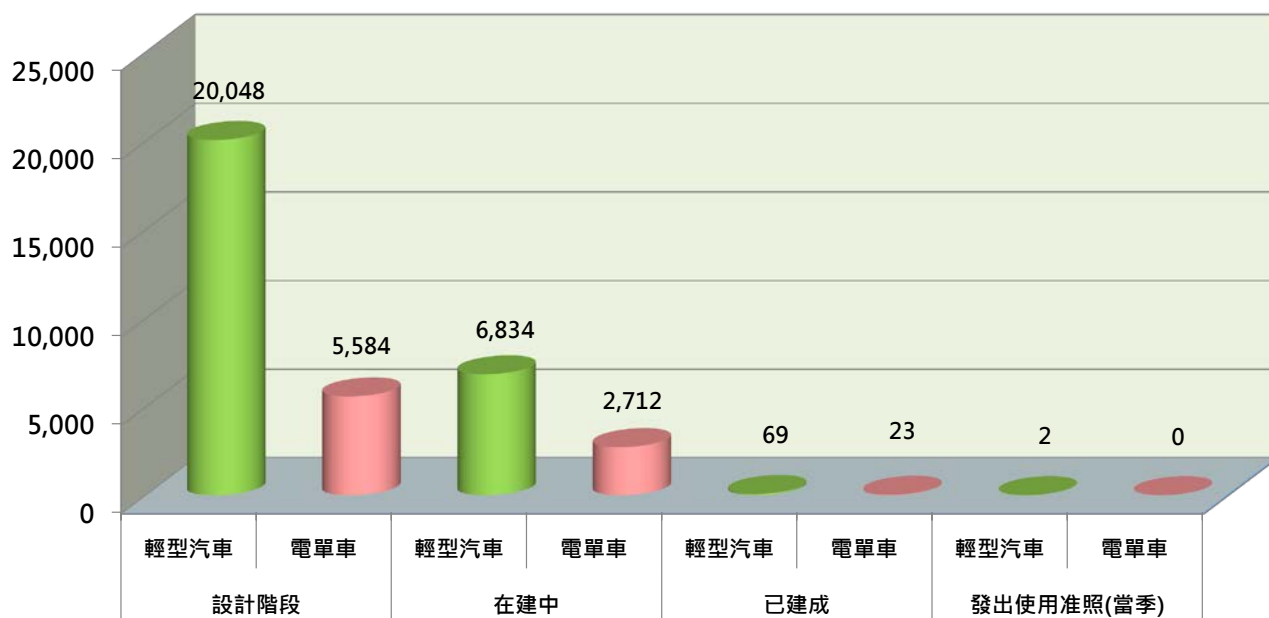
地區	項目 (個)	單位數量合計 (個)	單位個數 (按實用面積分組)			單位個數 (按房間數量分組)		車位數量 (個)	
			≤75m <sup>2</sup>	75~150m <sup>2</sup>	>150m <sup>2</sup>	2房或以下	3房或以上	輕型汽車	電單車
澳門半島	9	172	100	71	1	166	6	49	17
氹仔	2	153	137	16	0	145	8	19	6
路環	1	1	0	0	1	0	1	1	0
總計：	12	326	237	87	2	311	15	69	23

表五：2016年第2季，按實用面積，房間數量分類，發出使用准照的私人住宅單位數量統計

地區	項目 (個)	單位數量合計 (個)	單位個數 (按實用面積分組)			單位個數 (按房間數量分組)		車位數量 (個)	
			≤75m <sup>2</sup>	75~150m <sup>2</sup>	>150m <sup>2</sup>	2房或以下	3房或以上	輕型汽車	電單車
澳門半島	11	47	39	7	1	47	0	0	0
氹仔	0	0	0	0	0	0	0	0	0
路環	2	4	1	2	1	2	2	2	0
總計：	13	51	40	9	2	49	2	2	0

表六：截至2016年第2季，按輕型汽車及電單車分類，私人住宅樓宇的車位統計(個)

地區	車位合計	設計階段		在建中		已建成		發出使用准照(當季)	
		輕型汽車	電單車	輕型汽車	電單車	輕型汽車	電單車	輕型汽車	電單車
澳門半島	17,209	7,904	2,565	4,601	2,073	49	17	0	0
氹仔	10,904	7,093	1,442	1,895	449	19	6	0	0
路環	7,159	5,051	1,577	338	190	1	0	2	0
總計：	35,272	20,048	5,584	6,834	2,712	69	23	2	0



截至2016年第2季，私人住宅樓宇的車位統計(個)