

# Dados sobre construção disponibilizados pela DSSOPT

## 3.º trimestre de 2017

### Hotel

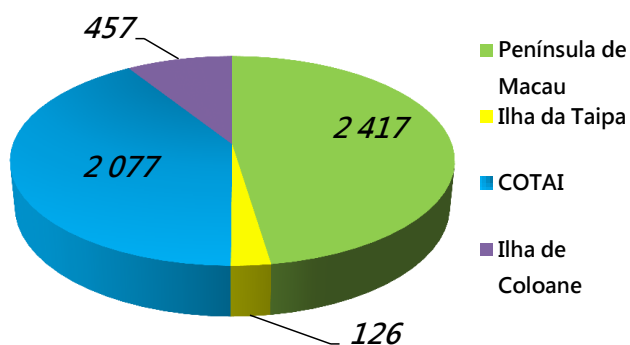
- Em construção 21 empreendimentos hoteleiros com 8 524 quartos
- Em fase de projecto 29 empreendimentos hoteleiros com 5 077 quartos

#### Dados dos empreendimentos hoteleiros referentes ao 3.º trimestre de 2017

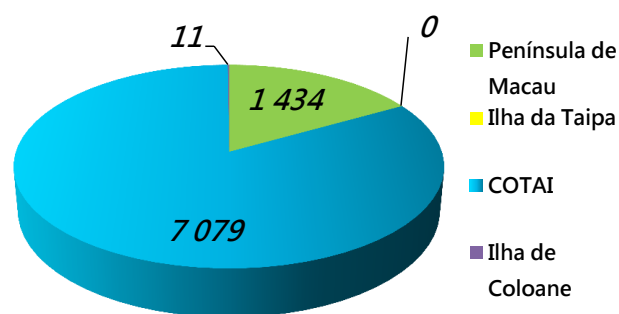
Fase do processo	N.º de empreendimentos	N.º de quartos	Área bruta de construção (ABC) de quartos (m²)	N.º de lugares de estacionamento	
				Veículos ligeiros	Motociclos e ciclomotores
Em fase de projecto	29	5 077	281 771	2 315	690
				3 005	
Em construção	21	8 524	625 429	4 277	1 279
				5 556	

#### Dados dos empreendimentos hoteleiros por zonas, referentes ao 3.º trimestre de 2017

Zona	Fase de projecto	N.º de empreendimentos	N.º de quartos
Península de Macau	Em fase de projecto	24	2 417
	Em construção	16	1 434
Ilha da Taipa	Em fase de projecto	1	126
	Em construção	0	0
COTAI	Em fase de projecto	3	2 077
	Em construção	4	7 079
Ilha de Coloane	Em fase de projecto	1	457
	Em construção	1	11



N.º de quartos dos empreendimentos hoteleiros em fase de projecto, referente ao 3.º trimestre de 2017



N.º de quartos dos empreendimentos hoteleiros em construção, referente ao 3.º trimestre de 2017

### Mapa comparativo do número de quartos de hotel em fase de projecto entre o 2.º trimestre de 2017 e o 3.º trimestre de 2017

	ABC de quartos (m <sup>2</sup> )	N.º de quartos	N.º de lugares de estacionamento para veículos ligeiros	N.º de lugares de estacionamento para motociclos e ciclomotores	ABC de lugares de estacionamento (m <sup>2</sup> )
2.º trimestre de 2017	408 813	7 682	3 656	1 134	207 469
3.º trimestre de 2017	281 771	5 077	2 315	690	135 902
Diferencial	-127 041	-2 605	-1 341	- 444	-71 568
Varição percentual	-31,08%	-33,91%	-36,68%	-39,15%	-34,50%

### Mapa comparativo do número de quartos de hotel em fase de projecto entre o 3.º trimestre de 2016 e o 3.º trimestre de 2017

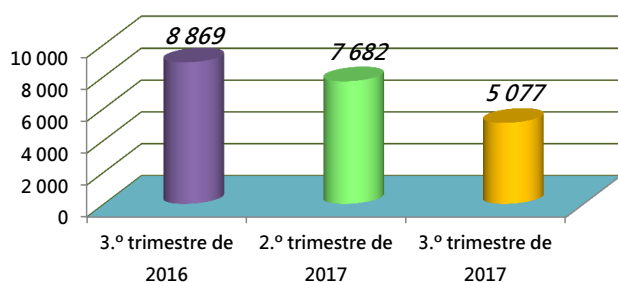
	ABC de quartos (m <sup>2</sup> )	N.º de quartos	N.º de lugares de estacionamento para veículos ligeiros	N.º de lugares de estacionamento para motociclos e ciclomotores	ABC de lugares de estacionamento (m <sup>2</sup> )
3.º trimestre de 2016	504 631	8 869	3 981	1 318	224 088
3.º trimestre de 2017	281 771	5 077	2 315	690	135 902
Diferencial	-222 859	-3 792	-1 666	- 628	-88 187
Varição percentual	-44,16%	-42,76%	-41,85%	-47,65%	-39,35%

### Mapa comparativo do número de quartos de hotel em construção entre o 2.º trimestre de 2017 e o 3.º trimestre de 2017

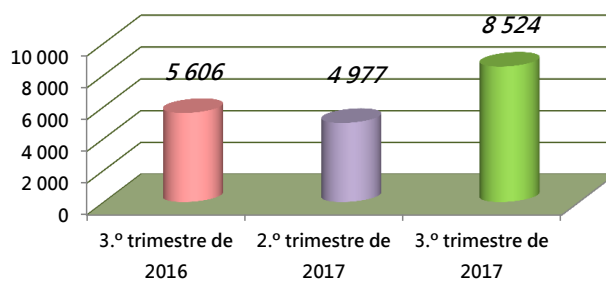
	ABC de quartos (m <sup>2</sup> )	N.º de quartos	N.º de lugares de estacionamento para veículos ligeiros	N.º de lugares de estacionamento para motociclos e ciclomotores	ABC de lugares de estacionamento (m <sup>2</sup> )
2.º trimestre de 2017	443 643	4 977	2 843	908	155 205
3.º trimestre de 2017	625 429	8 524	4 277	1 279	241 744
Diferencial	181 787	3 547	1 434	371	86 538
Varição percentual	40,98%	71,27%	50,44%	40,86%	55,76%

### Mapa comparativo do número de quartos de hotel em construção entre o 3.º trimestre de 2016 e o 3.º trimestre de 2017

	ABC de quartos (m <sup>2</sup> )	N.º de quartos	N.º de lugares de estacionamento para veículos ligeiros	N.º de lugares de estacionamento para motociclos e ciclomotores	ABC de lugares de estacionamento (m <sup>2</sup> )
3.º trimestre de 2016	512 316	5 606	3 064	974	170 303
3.º trimestre de 2017	625 429	8 524	4 277	1 279	241 744
Diferencial	113 113	2 918	1 213	305	71 441
Varição percentual	22,08%	52,05%	39,59%	31,31%	41,95%



N.º de quartos dos empreendimentos hoteleiros em fase de projecto até o 3.º trimestre de 2017



N.º de quartos dos empreendimentos hoteleiros em construção até o 3.º trimestre de 2017