

土地工務運輸局建築數據 2017年第3季

酒店

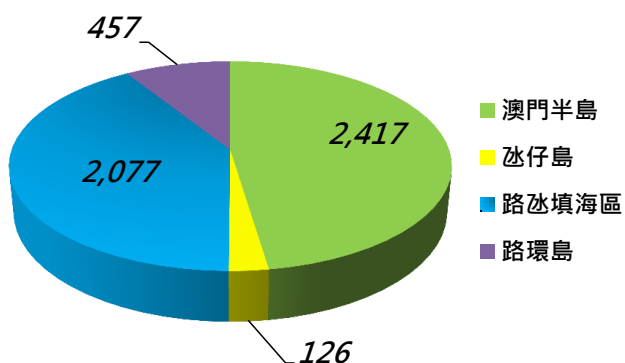
- 在建中 酒店項目 21 個，可提供 8,524 間客房
- 設計階段 酒店項目 29 個，可提供 5,077 間客房

截至2017年第3季酒店建築數據

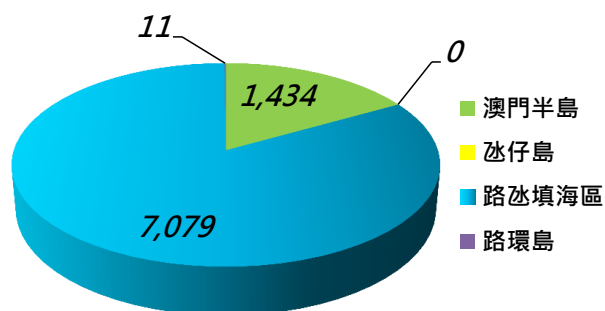
類別	項目 (個)	客房數目 (間)	客房建築面積 (平方米)	車位數目 (個)	
				輕型汽車	電單車
設計階段	29	5,077	281,771	2,315	690
				3,005	
在建中	21	8,524	625,429	4,277	1,279
				5,556	

截至2017年第3季酒店建築數據各區明細

區域	計劃階段	項目數量(個)	客房數目(間)
澳門半島	設計階段	24	2,417
	在建中	16	1,434
氹仔島	設計階段	1	126
	在建中	0	0
路氹填海區	設計階段	3	2,077
	在建中	4	7,079
路環島	設計階段	1	457
	在建中	1	11



至2017年第3季設計階段的酒店項目客房數目 (間)



至2017年第3季在建中的酒店項目客房數目 (間)

2017年2季與2017年第3季之酒店客房設計階段數量比較

	客房建築面積 (平方米)	客房數目 (間)	輕型汽車車位數目 (個)	電單車車位數目 (個)	停車場建築面積 (平方米)
2017年第2季	408,813	7,682	3,656	1,134	207,469
2017年第3季	281,771	5,077	2,315	690	135,902
差額	-127,041	-2,605	-1,341	-444	-71,568
百份比	-31.08%	-33.91%	-36.68%	-39.15%	-34.50%

2016年第3季與2017年第3季之酒店客房設計階段數量比較

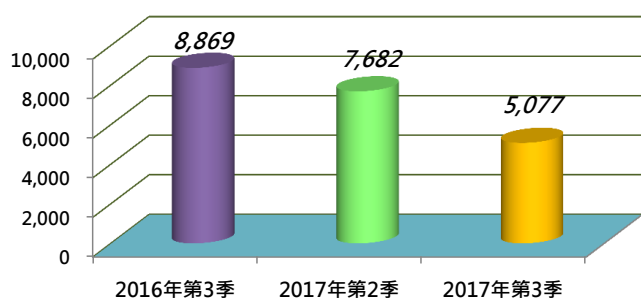
	客房建築面積 (平方米)	客房數目 (間)	輕型汽車車位數目 (個)	電單車車位數目 (個)	停車場建築面積 (平方米)
2016年第3季	504,631	8,869	3,981	1,318	224,088
2017年第3季	281,771	5,077	2,315	690	135,902
差額	-222,859	-3,792	-1,666	-628	-88,187
百份比	-44.16%	-42.76%	-41.85%	-47.65%	-39.35%

2017年第2季與2017年第3季酒店客房在建中數量比較

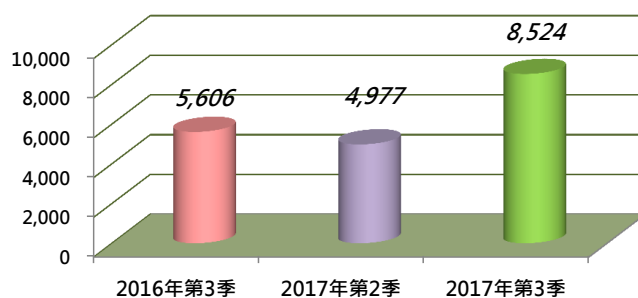
	客房建築面積 (平方米)	客房數目 (間)	輕型汽車車位數目 (個)	電單車車位數目 (個)	停車場建築面積 (平方米)
2017年第2季	443,643	4,977	2,843	908	155,205
2017年第3季	625,429	8,524	4,277	1,279	241,744
差額	181,787	3,547	1,434	371	86,538
百份比	40.98%	71.27%	50.44%	40.86%	55.76%

2016年第3季與2017年第3季酒店客房在建中數量比較

	客房建築面積 (平方米)	客房數目 (間)	輕型汽車車位數目 (個)	電單車車位數目 (個)	停車場建築面積 (平方米)
2016年第3季	512,316	5,606	3,064	974	170,303
2017年第3季	625,429	8,524	4,277	1,279	241,744
差額	113,113	2,918	1,213	305	71,441
百份比 %	22.08%	52.05%	39.59%	31.31%	41.95%



至2017年第3季設計階段中的酒店項目客房數目 (間)



至2017年第3季在建中的酒店項目客房數目 (間)