

土地工務運輸局建築數據 2017年第4季

酒店

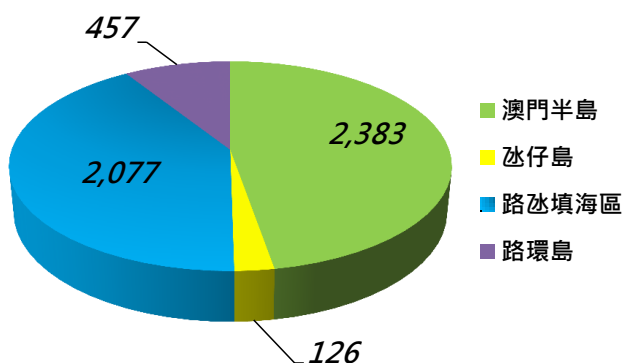
- 在建中 酒店項目 20 個，可提供 9,139 間客房
- 設計階段 酒店項目 27 個，可提供 5,043 間客房

截至2017年第4季酒店建築數據

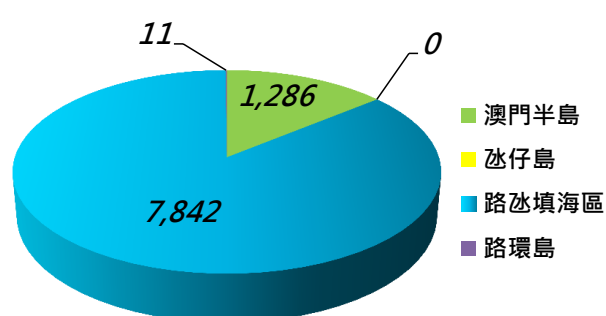
| 類別 | 項目 (個) | 客房數目 (間) | 客房建築面積 (平方米) | 車位數目 (個) | |
|------|--------|----------|-----------------|----------|-------|
| | | | | 輕型汽車 | 電單車 |
| 設計階段 | 27 | 5,043 | 280,316 | 2,310 | 686 |
| | | | | 2,996 | |
| 在建中 | 20 | 9,139 | 678,917 | 4,466 | 1,329 |
| | | | | 5,795 | |

截至2017年第4季酒店建築數據各區明細

| 區域 | 計劃階段 | 項目數量(個) | 客房數目(間) |
|-------|------|---------|---------|
| 澳門半島 | 設計階段 | 22 | 2,383 |
| | 在建中 | 14 | 1,286 |
| 氹仔島 | 設計階段 | 1 | 126 |
| | 在建中 | 0 | 0 |
| 路氹填海區 | 設計階段 | 3 | 2,077 |
| | 在建中 | 5 | 7,842 |
| 路環島 | 設計階段 | 1 | 457 |
| | 在建中 | 1 | 11 |



至2017年第4季設計階段的酒店項目客房數目 (間)



至2017年第4季在建中的酒店項目客房數目 (間)

2017年3季與2017年第4季之酒店客房設計階段數量比較

| | 客房建築面積 (平方米) | 客房數目 (間) | 輕型汽車車位數目 (個) | 電單車車位數目 (個) | 停車場建築面積 (平方米) |
|----------|-----------------|-------------|-----------------|----------------|------------------|
| 2017年第3季 | 281,771 | 5,077 | 2,315 | 690 | 135,902 |
| 2017年第4季 | 280,316 | 5,043 | 2,310 | 686 | 135,752 |
| 差額 | -1,455 | -34 | -5 | -4 | -150 |
| 百份比 | -0.52% | -0.67% | -0.22% | -0.58% | -0.11% |

2016年第4季與2017年第4季之酒店客房設計階段數量比較

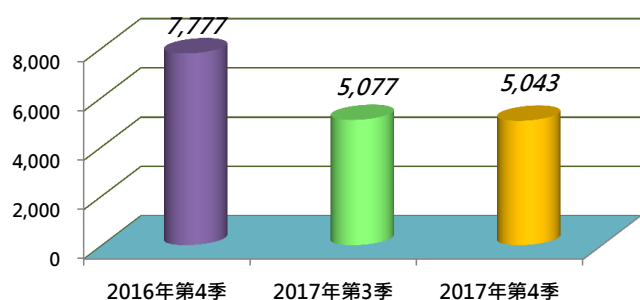
| | 客房建築面積 (平方米) | 客房數目 (間) | 輕型汽車車位數目 (個) | 電單車車位數目 (個) | 停車場建築面積 (平方米) |
|----------|-----------------|-------------|-----------------|----------------|------------------|
| 2016年第4季 | 410,305 | 7,777 | 3,682 | 1,137 | 207,150 |
| 2017年第4季 | 280,316 | 5,043 | 2,310 | 686 | 135,752 |
| 差額 | -129,989 | -2,734 | -1,372 | -451 | -71,398 |
| 百份比 | -31.68% | -35.15% | -37.26% | -39.67% | -34.47% |

2017年第3季與2017年第4季酒店客房在建中數量比較

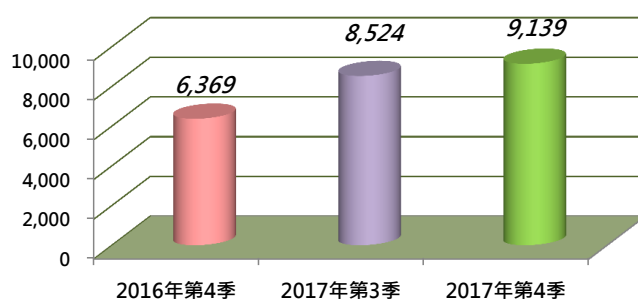
| | 客房建築面積 (平方米) | 客房數目 (間) | 輕型汽車車位數目 (個) | 電單車車位數目 (個) | 停車場建築面積 (平方米) |
|----------|-----------------|-------------|-----------------|----------------|------------------|
| 2017年第3季 | 625,429 | 8,524 | 4,277 | 1,279 | 241,744 |
| 2017年第4季 | 678,917 | 9,139 | 4,466 | 1,329 | 248,056 |
| 差額 | 53,487 | 615 | 189 | 50 | 6,312 |
| 百份比 | 8.55% | 7.21% | 4.42% | 3.91% | 2.61% |

2016年第4季與2017年第4季酒店客房在建中數量比較

| | 客房建築面積 (平方米) | 客房數目 (間) | 輕型汽車車位數目 (個) | 電單車車位數目 (個) | 停車場建築面積 (平方米) |
|----------|-----------------|-------------|-----------------|----------------|------------------|
| 2016年第4季 | 583,634 | 6,369 | 3,279 | 1,028 | 182,655 |
| 2017年第4季 | 678,917 | 9,139 | 4,466 | 1,329 | 248,056 |
| 差額 | 95,283 | 2,770 | 1,187 | 301 | 65,401 |
| 百份比 % | 16.33% | 43.49% | 36.20% | 29.28% | 35.81% |



至2017年第4季設計階段中的酒店項目客房數目 (間)



至2017年第4季在建中的酒店項目客房數目 (間)