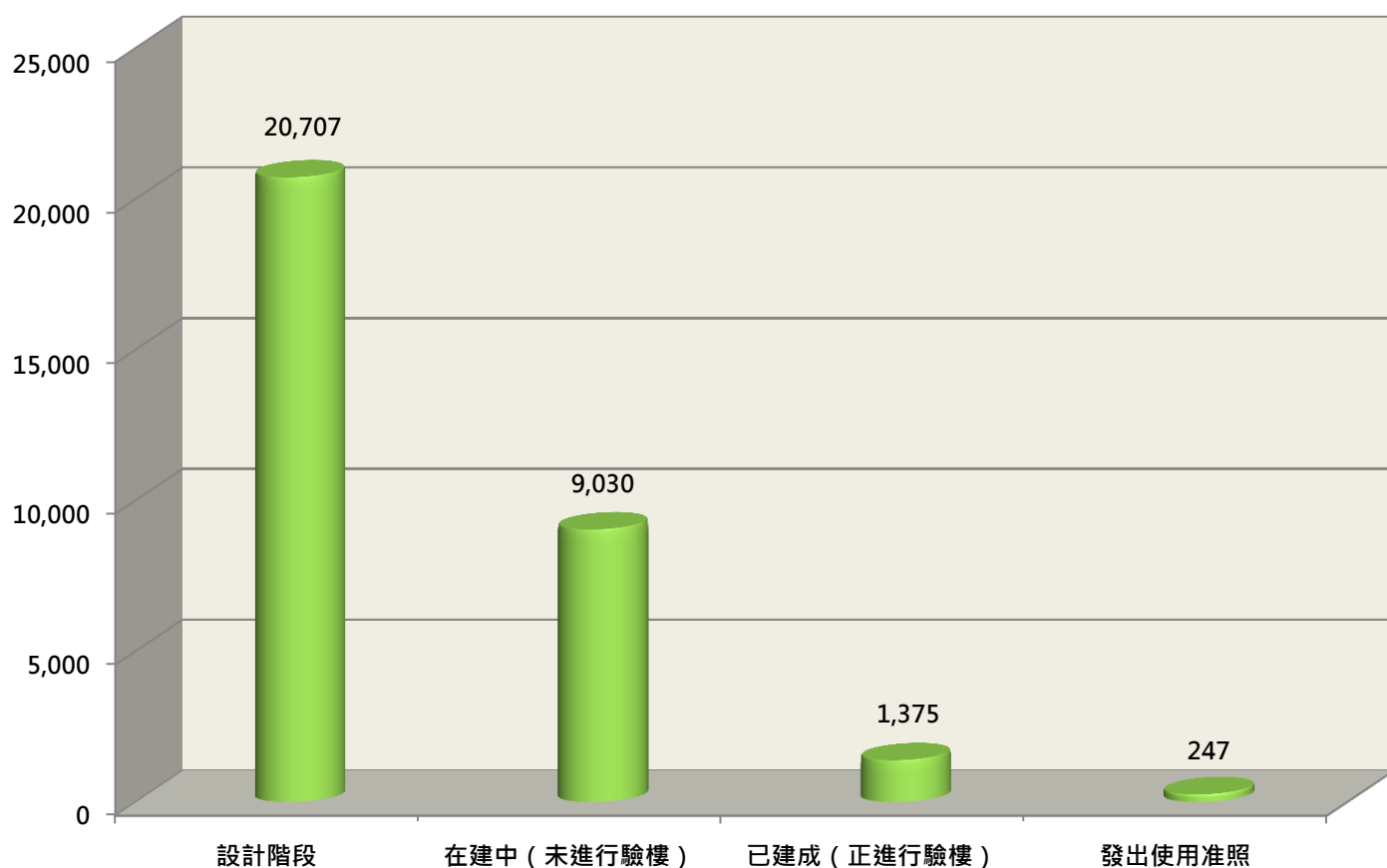


- 2018 年第 1 季獲發樓宇使用准照（俗稱“入伙紙”）的私人住宅項目有 5 個，提供 247 個單位
- 在建中（尚未進行驗樓）及已建成（正進行驗樓）的私人住宅項目有 92 個，可提供 10,405 個單位
- 設計階段項目 204 個，可提供 20,707 個單位

表一：2018 年第 1 季度，按工程進展劃分的私人住宅項目、單位及車位數目統計

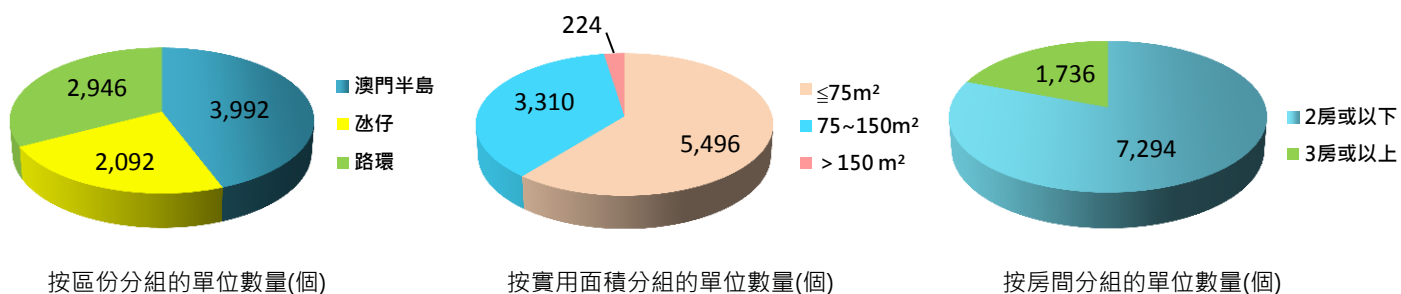
項目工程進展	項目（個）	單位（個）	輕型汽車車位（個）	電單車車位（個）
設計階段	204	20,707	19,759	5,381
在建中（未進行驗樓）	75	9,030	6,156	3,198
已建成（正進行驗樓）	17	1,375	1,205	410
發出使用准照	5	247	116	131
總計：	301	31,359	27,236	9,120



2018 年第 1 季，按工程進展劃分的私人住宅項目單位數目統計（個）

表二：截至 2018 年第 1 季，按實用面積，房間數目分類，“在建中”（尚未進行驗樓）的私人住宅單位數量統計

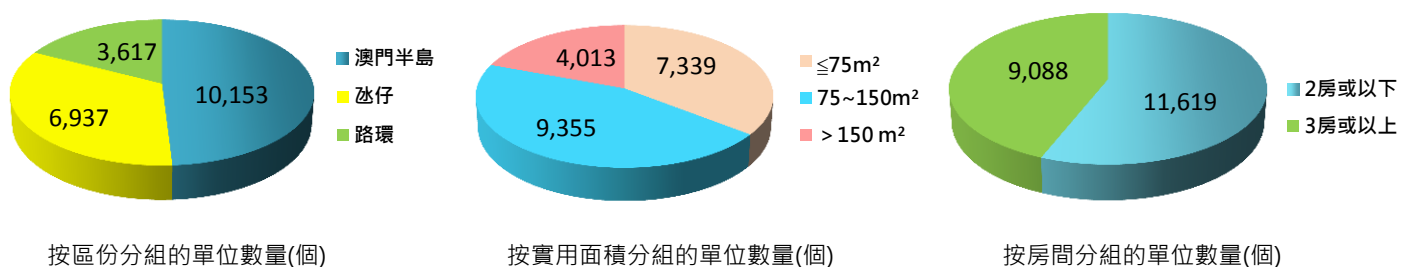
地區	項目 (個)	單位數量合計 (個)	單位個數 (按實用面積分組)			單位個數 (按房間數量分組)		車位數量 (個)	
			≤75m ²	75~150m ²	> 150 m ²	2 房或以下	3 房或以上	輕型汽車	電單車
澳門半島	60	3,992	2,994	944	54	3,551	441	2,346	787
氹仔	5	2,092	986	1,002	104	1,385	707	1,723	380
路環	10	2,946	1,516	1,364	66	2,358	588	2,087	2,031
總計：	75	9,030	5,496	3,310	224	7,294	1,736	6,156	3,198



截至 2018 年第 1 季，“在建中”的私人住宅單位統計

表三：截至 2018 年第 1 季，按實用面積，房間數目分類，“設計階段”的私人住宅單位數量統計

地區	項目 (個)	單位數量合計 (個)	單位個數 (按實用面積分組)			單位個數 (按房間數量分組)		車位數量 (個)	
			≤75m ²	75~150m ²	> 150 m ²	2 房或以下	3 房或以上	輕型汽車	電單車
澳門半島	150	10,153	4,083	4,480	1,590	6,541	3,612	8,391	2,725
氹仔	23	6,937	1,962	4,362	613	3,327	3,610	6,608	1,051
路環	31	3,617	1,294	513	1,810	1,751	1,866	4,760	1,605
總計：	204	20,707	7,339	9,355	4,013	11,619	9,088	19,759	5,381



截至 2018 年第 1 季，“設計階段”的私人住宅單位統計

表四：截至 2018 年第 1 季，按實用面積，房間數目分類，“已建成”（正進行驗樓）的私人住宅單位數量統計

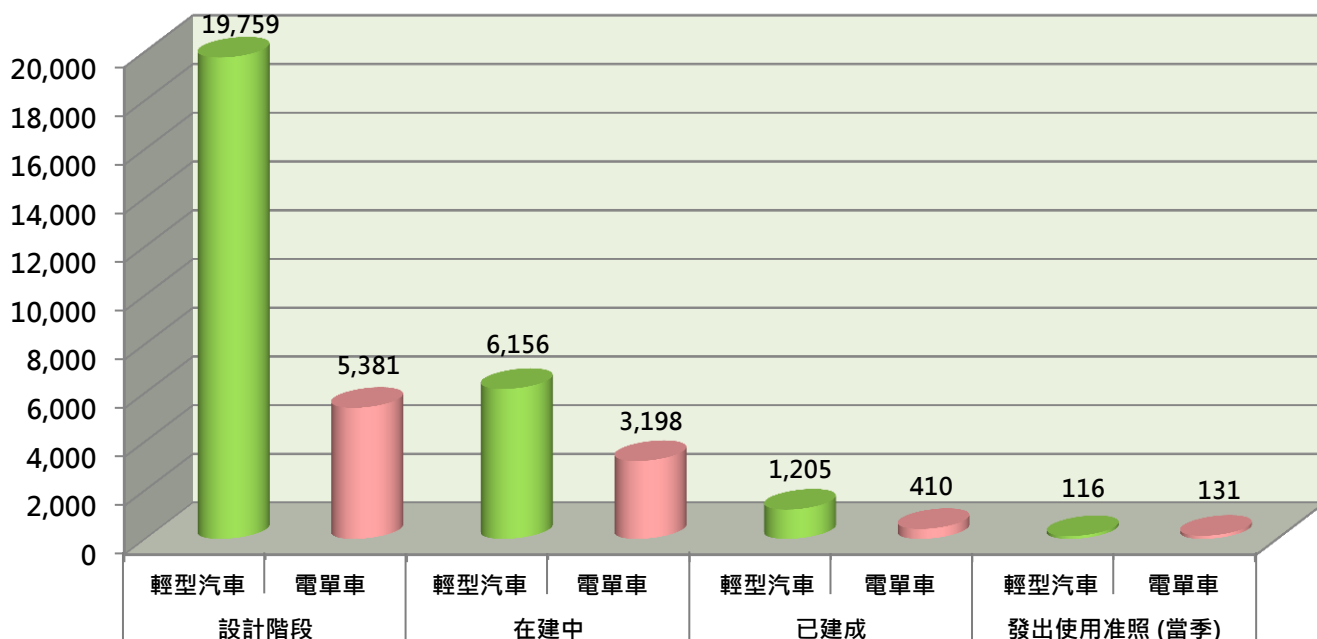
地區	項目 (個)	單位數量合計 (個)	單位個數 (按實用面積分組)			單位個數 (按房間數量分組)		車位數量 (個)	
			≤75m ²	75~150m ²	>150m ²	2房或以下	3房或以上	輕型汽車	電單車
澳門半島	14	569	295	274	0	327	242	580	141
氹仔	1	299	0	208	91	104	195	233	119
路環	2	507	360	14	133	374	133	392	150
總計：	17	1,375	655	496	224	805	570	1,205	410

表五：2018 年第 1 季，按實用面積，房間數目分類，發出使用准照的私人住宅單位數量統計

地區	項目 (個)	單位數量合計 (個)	單位個數 (按實用面積分組)			單位個數 (按房間數量分組)		車位數量 (個)	
			≤75m ²	75~150m ²	>150m ²	2房或以下	3房或以上	輕型汽車	電單車
澳門半島	5	247	173	73	1	234	13	116	131
氹仔	0	0	0	0	0	0	0	0	0
路環	0	0	0	0	0	0	0	0	0
總計：	5	247	173	73	1	234	13	116	131

表六：截至 2018 年第 1 季，按輕型汽車及電單車分類，私人住宅樓宇的車位統計 (個)

地區	車位合計	設計階段		在建中		已建成		發出使用准照(當季)	
		輕型汽車	電單車	輕型汽車	電單車	輕型汽車	電單車	輕型汽車	電單車
澳門半島	15,217	8,391	2,725	2,346	787	580	141	116	131
氹仔	10,114	6,608	1,051	1,723	380	233	119	0	0
路環	11,025	4,760	1,605	2,087	2,031	392	150	0	0
總計：	36,356	19,759	5,381	6,156	3,198	1,205	410	116	131



截至2018年第1季，私人住宅樓宇的車位統計 (個)