

Dados sobre construção disponibilizados pela DSSOPT

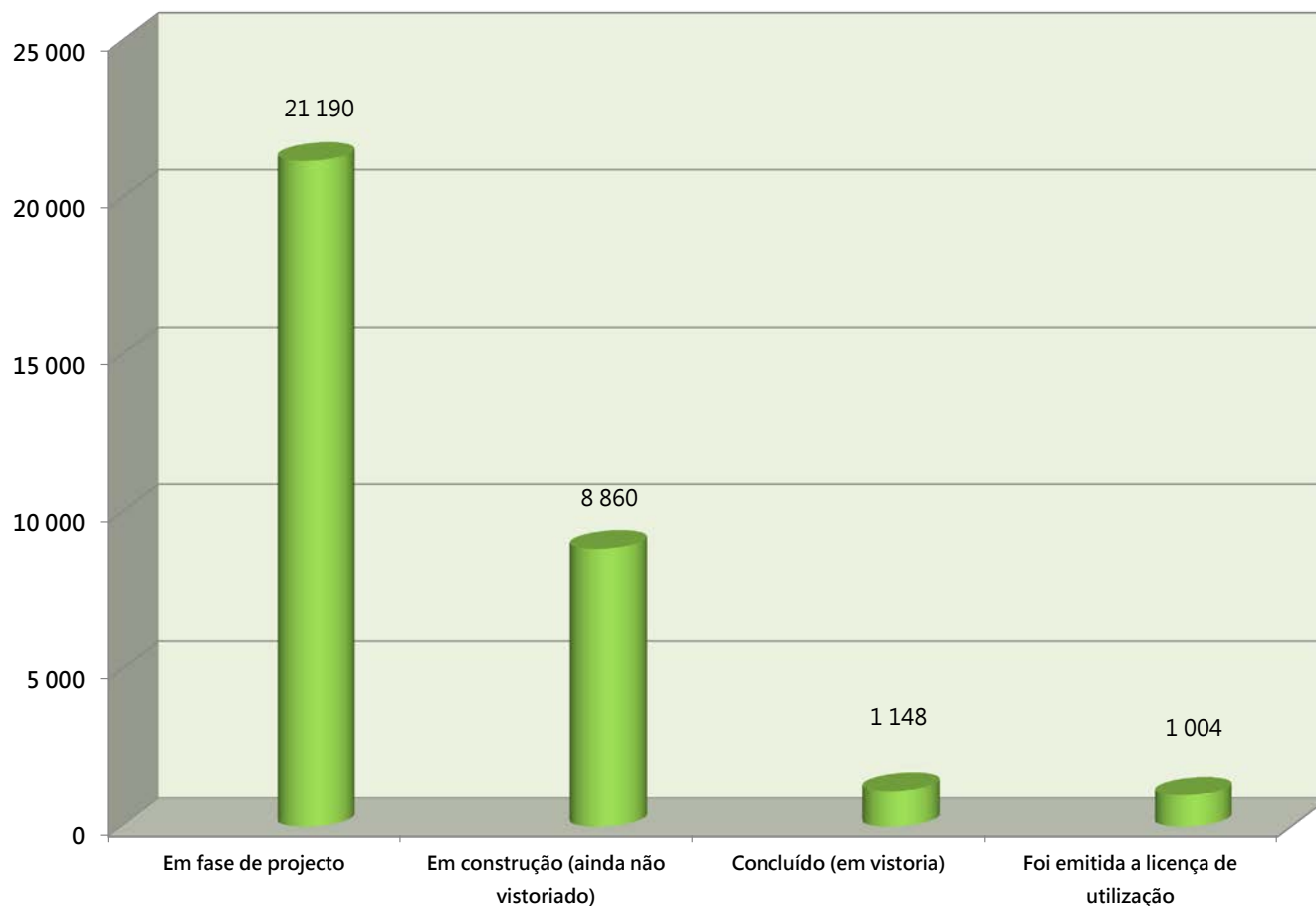
2.º trimestre de 2018

Habitação

- No 2.º trimestre de 2018, 7 empreendimentos habitacionais privados obtiveram licença de utilização e dispõem de um total de 1 004 fogos.
- Os 89 empreendimentos habitacionais privados em construção (ainda não vistoriados) ou concluídos (em vistoria) dispõem de 10 008 fogos.
- Os 212 empreendimentos em fase de projecto dispõem de 21 190 fogos.

Quadro I: Estatística quanto ao número de fogos e lugares de estacionamento dos empreendimentos habitacionais privados, referente ao 2.º trimestre de 2018, de acordo com a fase do processo

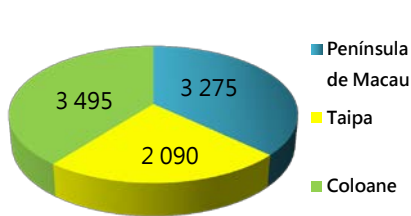
Fase do processo	N.º de empreendimentos	N.º de fogos	N.º de lugares de estacionamento para veículos ligeiros	N.º de lugares de estacionamento para motociclos e ciclomotores
Em fase de projecto	212	21 190	20 419	5 400
Em construção (ainda não vistoriado)	70	8 860	5 869	3 129
Concluído (em vistoria)	19	1 148	755	262
Foi emitida a licença de utilização	7	1 004	973	291
Total:	308	32 202	28 016	9 082



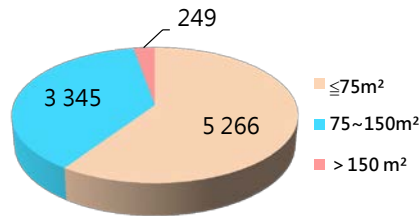
Estatística quanto ao número de fogos dos empreendimentos habitacionais privados, referente ao 2.º trimestre de 2018, de acordo com a fase do processo

Quadro II: Estatística quanto ao número de fogos dos empreendimentos habitacionais privados em construção (ainda não vistoriados), referente ao 2.º trimestre de 2018, em função da área bruta de utilização (ABU) e tipologia

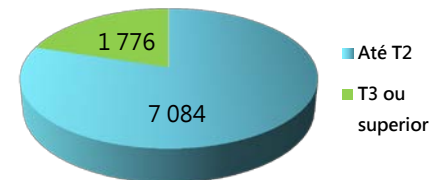
Zona	N.º de empreendimentos	Total de fogos	N.º de fogos (segundo a ABU)			N.º de fogos (segundo a tipologia)		N.º de lugares de estacionamento	
			≤75m²	75~150m²	> 150 m²	Até T2	T3 ou superior	Veículos ligeiros	Motociclos e ciclomotores
Península de Macau	57	3 275	2 300	920	55	2 820	455	1 852	660
Taipa	4	2 090	986	1 002	102	1 385	705	1 719	380
Coloane	9	3 495	1 980	1 423	92	2 879	616	2 298	2 089
Total:	70	8 860	5 266	3 345	249	7 084	1 776	5 869	3 129



N.º de fogos distribuídos por zonas da Região Administrativa Especial de Macau (RAEM)



N.º de fogos segundo a ABU

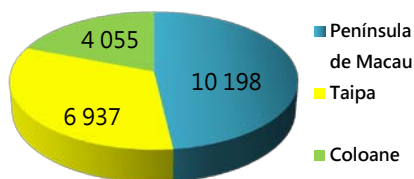


N.º de fogos segundo a tipologia

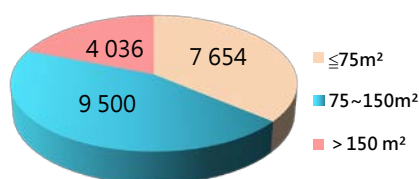
Estatística quanto ao número de fogos dos empreendimentos habitacionais privados em construção, referente ao 2.º trimestre de 2018

Quadro III: Estatística quanto ao número de fogos dos empreendimentos habitacionais privados em fase de projecto, referente ao 2.º trimestre de 2018, em função da ABU e tipologia

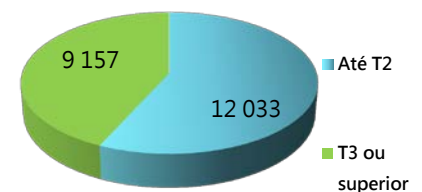
Zona	N.º de empreendimentos	Total de fogos	N.º de fogos (segundo a ABU)			N.º de fogos (segundo a tipologia)		N.º de lugares de estacionamento	
			≤75m²	75~150m²	> 150 m²	Até T2	T3 ou superior	Veículos ligeiros	Motociclos e ciclomotores
Península de Macau	155	10 198	3 995	4 624	1 579	6 551	3 647	8 883	2 672
Taipa	23	6 937	1 962	4 362	613	3 327	3 610	6 608	1 051
Coloane	34	4 055	1 697	514	1 844	2 155	1 900	4 928	1 677
Total:	212	21 190	7 654	9 500	4 036	12 033	9 157	20 419	5 400



N.º de fogos distribuídos por zonas da Região Administrativa Especial de Macau (RAEM)



N.º de fogos segundo a ABU



N.º de fogos segundo a tipologia

Estatística quanto ao número de fogos dos empreendimentos habitacionais privados em fase de projecto, referente ao 2.º trimestre de 2018

Quadro IV: Estatística quanto ao número de fogos dos empreendimentos habitacionais privados concluídos (em vistoria), referente ao 2.º trimestre de 2018, em função da ABU e tipologia

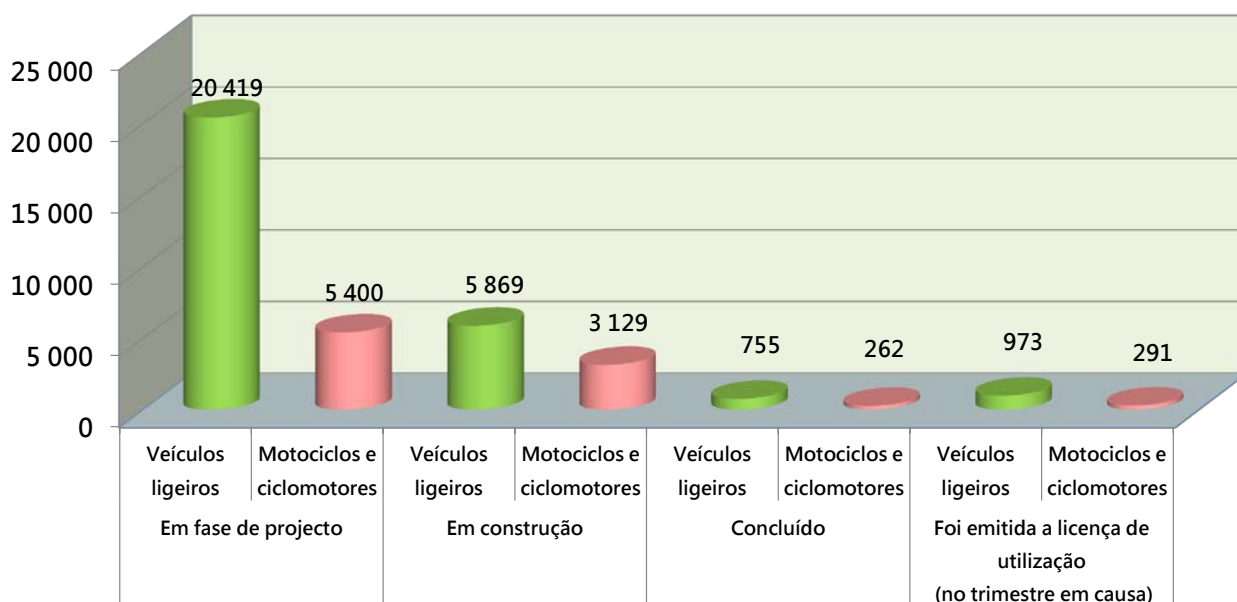
Zona	N.º de empreendimentos	Total de fogos	N.º de fogos (segundo a ABU)			N.º de fogos (segundo a tipologia)		N.º de lugares de estacionamento	
			≤75m²	75~150m²	> 150 m²	Até T2	T3 ou superior	Veículos ligeiros	Motociclos e ciclomotores
Península de Macau	14	842	785	57	0	832	10	518	143
Taipa	2	301	0	208	93	104	197	237	119
Coloane	3	5	3	0	2	4	1	0	0
Total:	19	1 148	788	265	95	940	208	755	262

Quadro V: Estatística quanto ao número de fogos dos empreendimentos habitacionais privados com a licença de utilização, referente ao 2.º trimestre de 2018, em função da ABU e tipologia

Zona	N.º de empreendimentos	Total de fogos	N.º de fogos (segundo a ABU)			N.º de fogos (segundo a tipologia)		N.º de lugares de estacionamento	
			≤75m²	75~150m²	> 150 m²	Até T2	T3 ou superior	Veículos ligeiros	Motociclos e ciclomotores
Península de Macau	6	498	236	262	0	266	232	581	141
Taipa	0	0	0	0	0	0	0	0	0
Coloane	1	506	360	14	132	374	132	392	150
Total:	7	1 004	596	276	132	640	364	973	291

Quadro VI: Estatística quanto ao número de lugares de estacionamento para veículos ligeiros, motociclos e ciclomotores dos empreendimentos habitacionais privados, referente ao 2.º trimestre de 2018

Zona	Total de lugares de estacionamento	Em fase de projecto		Em construção		Concluído		Foi emitida a licença de utilização (no trimestre em causa)	
		Veículos ligeiros	Motociclos e ciclomotores	Veículos ligeiros	Motociclos e ciclomotores	Veículos ligeiros	Motociclos e ciclomotores	Veículos ligeiros	Motociclos e ciclomotores
Península de Macau	15 450	8 883	2 672	1 852	660	518	143	581	141
Taipa	10 114	6 608	1 051	1 719	380	237	119	0	0
Coloane	11 534	4 928	1 677	2 298	2 089	0	0	392	150
Total:	37 098	20 419	5 400	5 869	3 129	755	262	973	291



Estatística quanto ao número de lugares de estacionamento dos empreendimentos habitacionais privados, referente ao 2.º trimestre de 2018