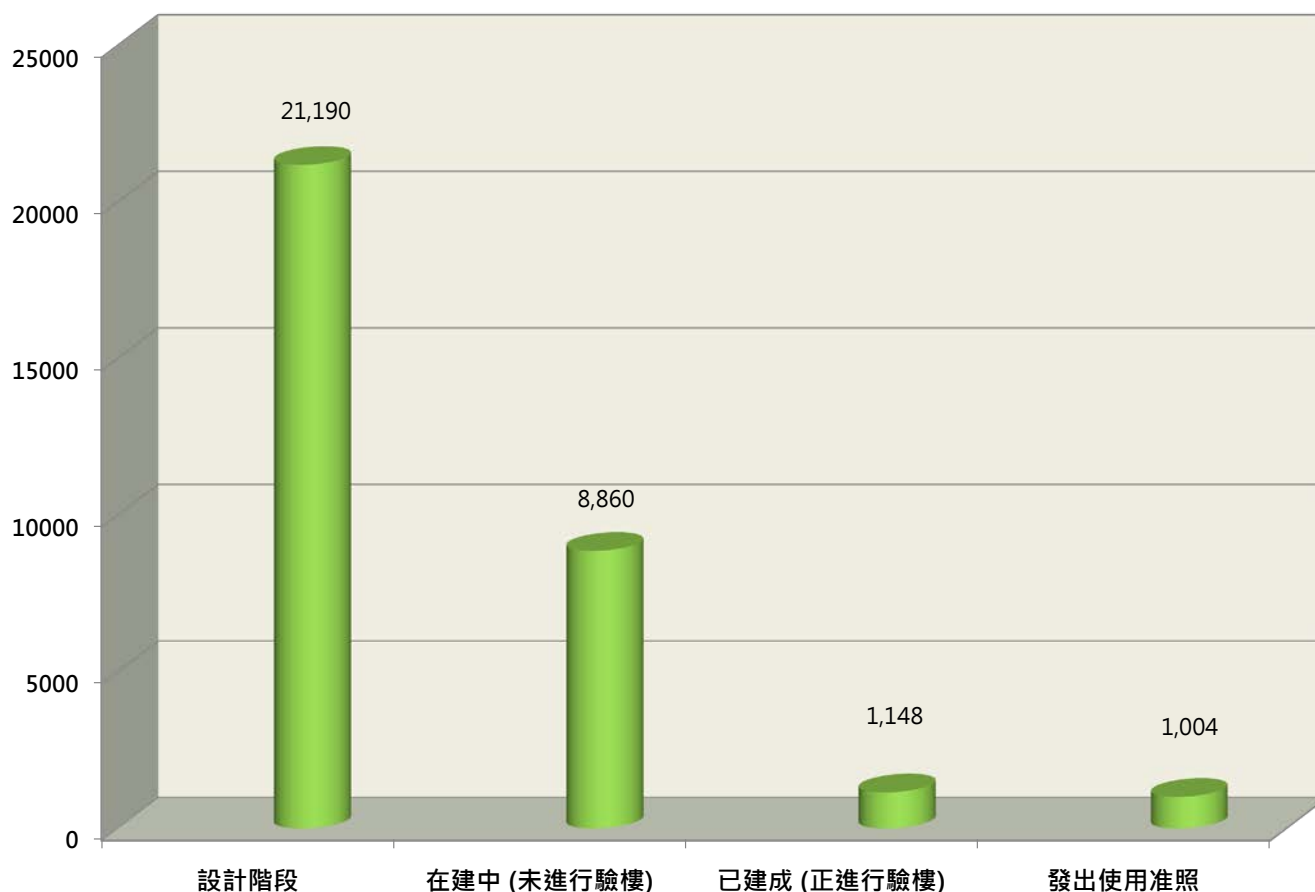


- 2018年第2季獲發樓宇使用准照（俗稱“入伙紙”）的私人住宅項目有 7 個，提供 1,004 個單位
- 在建中（尚未進行驗樓）及已建成（正進行驗樓）的私人住宅項目有 89 個，可提供 10,008 個單位
- 設計階段項目 212 個，可提供 21,190 個單位

表一：2018年第2季度，按工程進展劃分的私人住宅項目、單位及車位數目統計

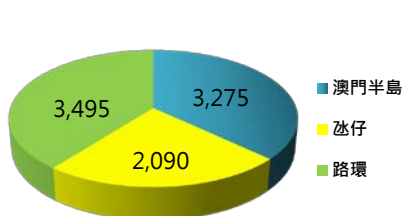
項目工程進展	項目(個)	單位(個)	輕型汽車車位(個)	電單車車位(個)
設計階段	212	21,190	20,419	5,400
在建中(未進行驗樓)	70	8,860	5,869	3,129
已建成(正進行驗樓)	19	1,148	755	262
發出使用准照	7	1,004	973	291
總計：	308	32,202	28,016	9,082



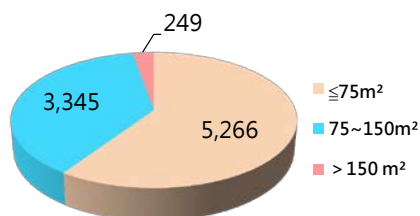
2018年第2季，按工程進展劃分的私人住宅項目單位數目統計 (個)

表二：截至2018年第2季，按實用面積，房間數量分類，“在建中”（尚未進行驗樓）的私人住宅單位數量統計

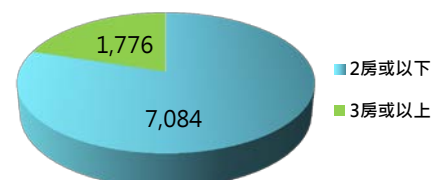
地區	項目 (個)	單位數量合計 (個)	單位個數 (按實用面積分組)			單位個數 (按房間數量分組)		車位數量 (個)	
			≤75m <sup>2</sup>	75~150m <sup>2</sup>	> 150 m <sup>2</sup>	2房或以下	3房或以上	輕型汽車	電單車
			澳門半島	57	3,275	2,300	920	55	2,820
氹仔	4	2,090	986	1,002	102	1,385	705	1,719	380
路環	9	3,495	1,980	1,423	92	2,879	616	2,298	2,089
總計：	70	8,860	5,266	3,345	249	7,084	1,776	5,869	3,129



按區份分組的單位數量(個)



按實用面積分組的單位個數(個)

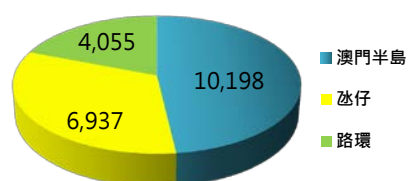


按房間分組的單位數量(個)

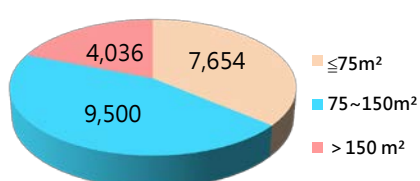
截至2018年第2季，“在建中”的私人住宅單位統計

表三：截至2018年第2季，按實用面積，房間數量分類，“設計階段”的私人住宅單位數量統計

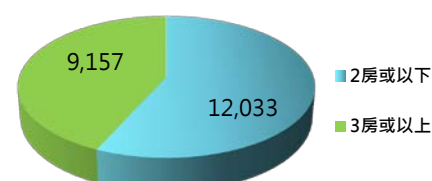
地區	項目 (個)	單位數量合計 (個)	單位個數 (按實用面積分組)			單位個數 (按房間數量分組)		車位數量 (個)	
			≤75m <sup>2</sup>	75~150m <sup>2</sup>	> 150 m <sup>2</sup>	2房或以下	3房或以上	輕型汽車	電單車
			澳門半島	155	10,198	3,995	4,624	1,579	6,551
氹仔	23	6,937	1,962	4,362	613	3,327	3,610	6,608	1,051
路環	34	4,055	1,697	514	1,844	2,155	1,900	4,928	1,677
總計：	212	21,190	7,654	9,500	4,036	12,033	9,157	20,419	5,400



按區份分組的單位數量(個)



按實用面積分組的單位個數(個)



按房間分組的單位數量(個)

截至2018年第2季，“設計階段”的私人住宅單位統計

表四：截至2018年第2季，按實用面積，房間數量分類，“已建成”（正進行驗樓）的私人住宅單位數量統計

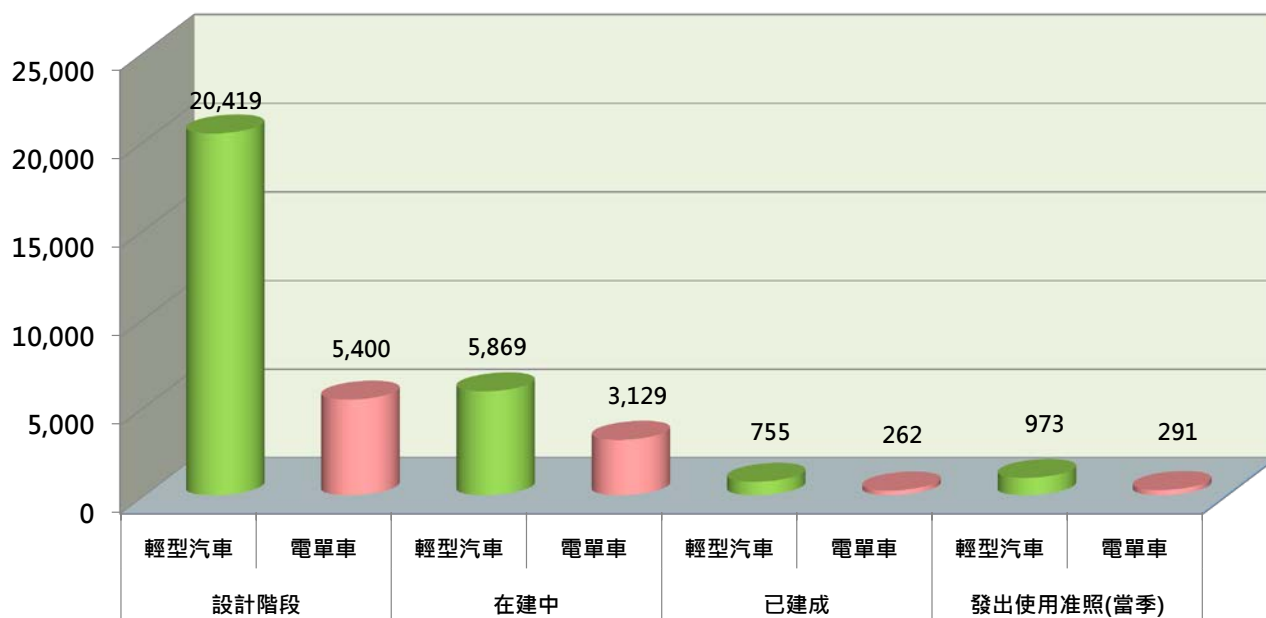
地區	項目 (個)	單位數量合計 (個)	單位個數 (按實用面積分組)			單位個數 (按房間數量分組)		車位數量 (個)	
			≤75m <sup>2</sup>	75~150m <sup>2</sup>	>150m <sup>2</sup>	2房或以下	3房或以上	輕型汽車	電單車
澳門半島	14	842	785	57	0	832	10	518	143
氹仔	2	301	0	208	93	104	197	237	119
路環	3	5	3	0	2	4	1	0	0
總計：	19	1,148	788	265	95	940	208	755	262

表五：2018年第2季，按實用面積，房間數量分類，發出使用准照的私人住宅單位數量統計

地區	項目 (個)	單位數量合計 (個)	單位個數 (按實用面積分組)			單位個數 (按房間數量分組)		車位數量 (個)	
			≤75m <sup>2</sup>	75~150m <sup>2</sup>	>150m <sup>2</sup>	2房或以下	3房或以上	輕型汽車	電單車
澳門半島	6	498	236	262	0	266	232	581	141
氹仔	0	0	0	0	0	0	0	0	0
路環	1	506	360	14	132	374	132	392	150
總計：	7	1,004	596	276	132	640	364	973	291

表六：截至2018年第2季，按輕型汽車及電單車分類，私人住宅樓宇的車位統計(個)

地區	車位合計	設計階段		在建中		已建成		發出使用准照(當季)	
		輕型汽車	電單車	輕型汽車	電單車	輕型汽車	電單車	輕型汽車	電單車
澳門半島	15,450	8,883	2,672	1,852	660	518	143	581	141
氹仔	10,114	6,608	1,051	1,719	380	237	119	0	0
路環	11,534	4,928	1,677	2,298	2,089	0	0	392	150
總計：	37,098	20,419	5,400	5,869	3,129	755	262	973	291



截至2018年第2季，私人住宅樓宇的車位統計(個)