

# Dados sobre construção disponibilizados pela DSSOPT

## 2.º trimestre de 2018

# Hotel

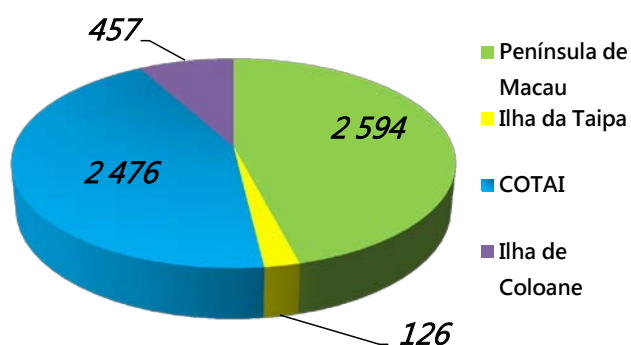
- Em construção 19 empreendimentos hoteleiros com 6 793 quartos
- Em fase de projecto 29 empreendimentos hoteleiros com 5 653 quartos

### Dados dos empreendimentos hoteleiros referentes ao 2.º trimestre de 2018

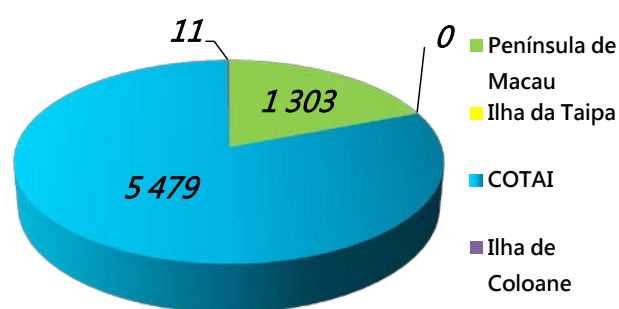
Fase do processo	N.º de empreendimentos	N.º de quartos	Área bruta de construção (ABC) de quartos (m²)	N.º de lugares de estacionamento	
				Veículos ligeiros	Motociclos e ciclomotores
Em fase de projecto	29	5 653	304 968	2 331	693
				3 024	
Em construção	19	6 793	412 418	2 915	941
				3 856	

### Dados dos empreendimentos hoteleiros por zonas, referentes ao 2.º trimestre de 2018

Zona	Fase de projecto	N.º de empreendimentos	N.º de quartos
Península de Macau	Em fase de projecto	23	2 594
	Em construção	15	1 303
Ilha da Taipa	Em fase de projecto	1	126
	Em construção	0	0
COTAI	Em fase de projecto	4	2 476
	Em construção	3	5 479
Ilha de Coloane	Em fase de projecto	1	457
	Em construção	1	11



N.º de quartos dos empreendimentos hoteleiros em fase de projecto, referente ao 2.º trimestre de 2018



N.º de quartos dos empreendimentos hoteleiros em construção, referente ao 2.º trimestre de 2018

### Mapa comparativo do número de quartos de hotel em fase de projecto entre o 1.º trimestre de 2018 e o 2.º trimestre de 2018

	ABC de quartos (m <sup>2</sup> )	N.º de quartos	N.º de lugares de estacionamento para veículos ligeiros	N.º de lugares de estacionamento para motociclos e ciclomotores	ABC de lugares de estacionamento (m <sup>2</sup> )
1.º trimestre de 2018	284 450	5 194	2 286	675	135 413
2.º trimestre de 2018	304 968	5 653	2 331	693	135 772
Diferencial	20 518	459	45	18	359
Varição percentual	7,21%	8,84%	1,97%	2,67%	0,27%

### Mapa comparativo do número de quartos de hotel em fase de projecto entre o 2.º trimestre de 2017 e o 2.º trimestre de 2018

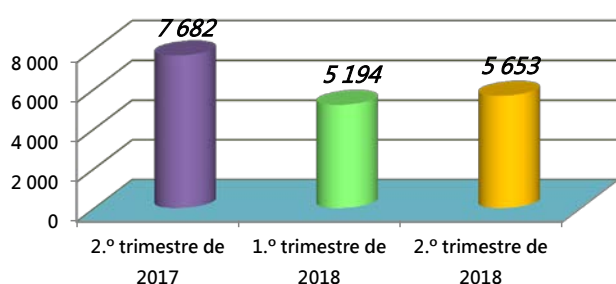
	ABC de quartos (m <sup>2</sup> )	N.º de quartos	N.º de lugares de estacionamento para veículos ligeiros	N.º de lugares de estacionamento para motociclos e ciclomotores	ABC de lugares de estacionamento (m <sup>2</sup> )
2.º trimestre de 2017	408 813	7 682	3 656	1 134	207 469
2.º trimestre de 2018	304 968	5 653	2 331	693	135 772
Diferencial	-103 845	-2 029	-1 325	- 441	-71 698
Varição percentual	-25,40%	-26,41%	-36,24%	-38,89%	-34,56%

### Mapa comparativo do número de quartos de hotel em construção entre o 1.º trimestre de 2018 e o 2.º trimestre de 2018

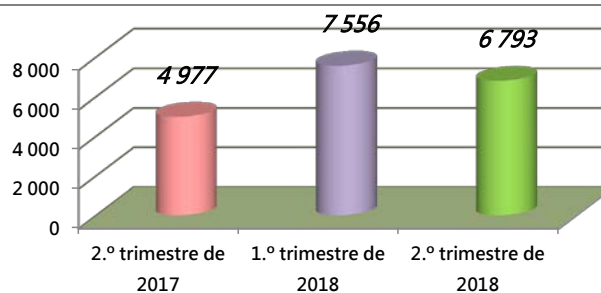
	ABC de quartos (m <sup>2</sup> )	N.º de quartos	N.º de lugares de estacionamento para veículos ligeiros	N.º de lugares de estacionamento para motociclos e ciclomotores	ABC de lugares de estacionamento (m <sup>2</sup> )
1.º trimestre de 2018	469 274	7 556	3 099	987	181 546
2.º trimestre de 2018	412 418	6 793	2 915	941	175 384
Diferencial	-56 856	- 763	- 184	- 46	-6 162
Varição percentual	-12,12%	-10,10%	-5,94%	-4,66%	-3,39%

### Mapa comparativo do número de quartos de hotel em construção entre o 2.º trimestre de 2017 e o 2.º trimestre de 2018

	ABC de quartos (m <sup>2</sup> )	N.º de quartos	N.º de lugares de estacionamento para veículos ligeiros	N.º de lugares de estacionamento para motociclos e ciclomotores	ABC de lugares de estacionamento (m <sup>2</sup> )
2.º trimestre de 2017	443 643	4 977	2 843	908	155 205
2.º trimestre de 2018	412 418	6 793	2 915	941	175 384
Diferencial	-31 225	1 816	72	33	20 178
Varição percentual	-7,04%	36,49%	2,53%	3,63%	13,00%



N.º de quartos dos empreendimentos hoteleiros em fase de projecto até o 2.º trimestre de 2018



N.º de quartos dos empreendimentos hoteleiros em construção até o 2.º trimestre de 2018