

# Dados sobre construção disponibilizados pela DSSOPT

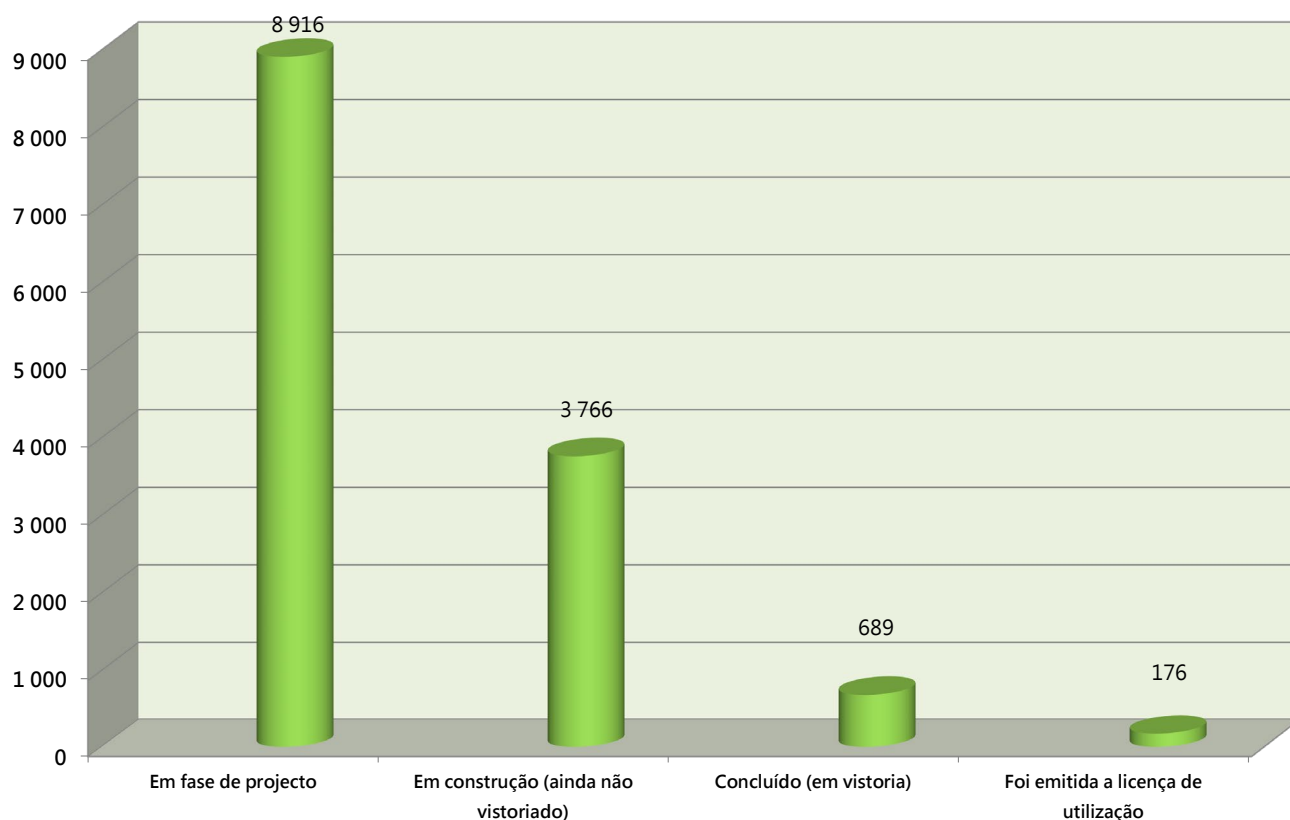
## 2.º trimestre de 2020

### Habitação

- No 2.º trimestre de 2020, 8 empreendimentos habitacionais privados obtiveram licença de utilização e dispõem de um total de 176 fogos.
- Os 70 empreendimentos habitacionais privados em construção (ainda não vistoriados) ou concluídos (em vistoria) dispõem de 4 455 fogos.
- Os 115 empreendimentos em fase de projecto dispõem de 8 916 fogos.

**Quadro I: Estatística quanto ao número de fogos e lugares de estacionamento dos empreendimentos habitacionais privados, referente ao 2.º trimestre de 2020, de acordo com a fase do processo**

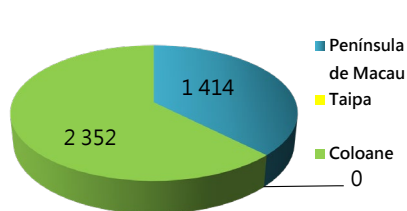
Fase do processo	N.º de empreendimentos	N.º de fogos	N.º de lugares de estacionamento para veículos ligeiros	N.º de lugares de estacionamento para motociclos e ciclomotores
Em fase de projecto	115	8 916	5 977	2 266
Em construção (ainda não vistoriado)	56	3 766	1 892	590
Concluído (em vistoria)	14	689	559	124
Foi emitida a licença de utilização	8	176	92	38
<b>Total:</b>	<b>193</b>	<b>13 547</b>	<b>8 520</b>	<b>3 018</b>



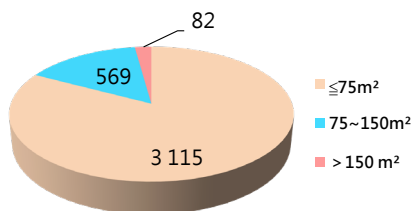
**Estatística quanto ao número de fogos dos empreendimentos habitacionais privados, referente ao 2.º trimestre de 2020, de acordo com a fase do processo**

**Quadro II: Estatística quanto ao número de fogos dos empreendimentos habitacionais privados em construção (ainda não vistoriados), referente ao 2.º trimestre de 2020, em função da área bruta de utilização (ABU) e tipologia**

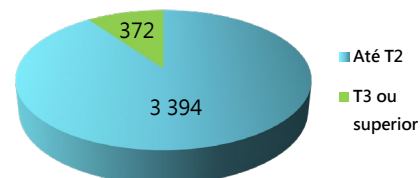
Zona	N.º de empreendimentos	Total de fogos	N.º de fogos (segundo a ABU)			N.º de fogos (segundo a tipologia)		N.º de lugares de estacionamento	
			≤75m²	75~150m²	> 150 m²	Até T2	T3 ou superior	Veículos ligeiros	Motociclos e ciclomotores
Península de Macau	47	1 414	1 115	296	3	1 278	136	804	281
Taipa	0	0	0	0	0	0	0	0	0
Coloane	9	2 352	2 000	273	79	2 116	236	1 088	309
<b>Total:</b>	<b>56</b>	<b>3 766</b>	<b>3 115</b>	<b>569</b>	<b>82</b>	<b>3 394</b>	<b>372</b>	<b>1 892</b>	<b>590</b>



N.º de fogos distribuídos por zonas da Região Administrativa Especial de Macau (RAEM)



N.º de fogos segundo a ABU

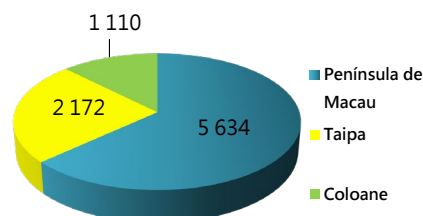


N.º de fogos segundo a tipologia

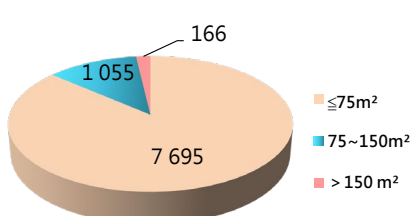
**Estatística quanto ao número de fogos dos empreendimentos habitacionais privados em construção, referente ao 2.º trimestre de 2020**

**Quadro III: Estatística quanto ao número de fogos dos empreendimentos habitacionais privados em fase de projecto, referente ao 2.º trimestre de 2020, em função da ABU e tipologia**

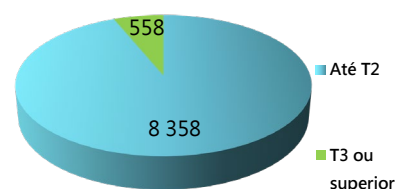
Zona	N.º de empreendimentos	Total de fogos	N.º de fogos (segundo a ABU)			N.º de fogos (segundo a tipologia)		N.º de lugares de estacionamento	
			≤75m²	75~150m²	> 150 m²	Até T2	T3 ou superior	Veículos ligeiros	Motociclos e ciclomotores
Península de Macau	92	5 634	4 702	836	96	5 286	348	4 025	1 303
Taipa	11	2 172	2 049	76	47	2 025	147	1 242	385
Coloane	12	1 110	944	143	23	1 047	63	710	578
<b>Total:</b>	<b>115</b>	<b>8 916</b>	<b>7 695</b>	<b>1 055</b>	<b>166</b>	<b>8 358</b>	<b>558</b>	<b>5 977</b>	<b>2 266</b>



N.º de fogos distribuídos por zonas da Região Administrativa Especial de Macau (RAEM)



N.º de fogos segundo a ABU



N.º de fogos segundo a tipologia

**Estatística quanto ao número de fogos dos empreendimentos habitacionais privados em fase de projecto, referente ao 2.º trimestre de 2020**

**Quadro IV: Estatística quanto ao número de fogos dos empreendimentos habitacionais privados concluídos (em vistoria), referente ao 2.º trimestre de 2020, em função da ABU e tipologia**

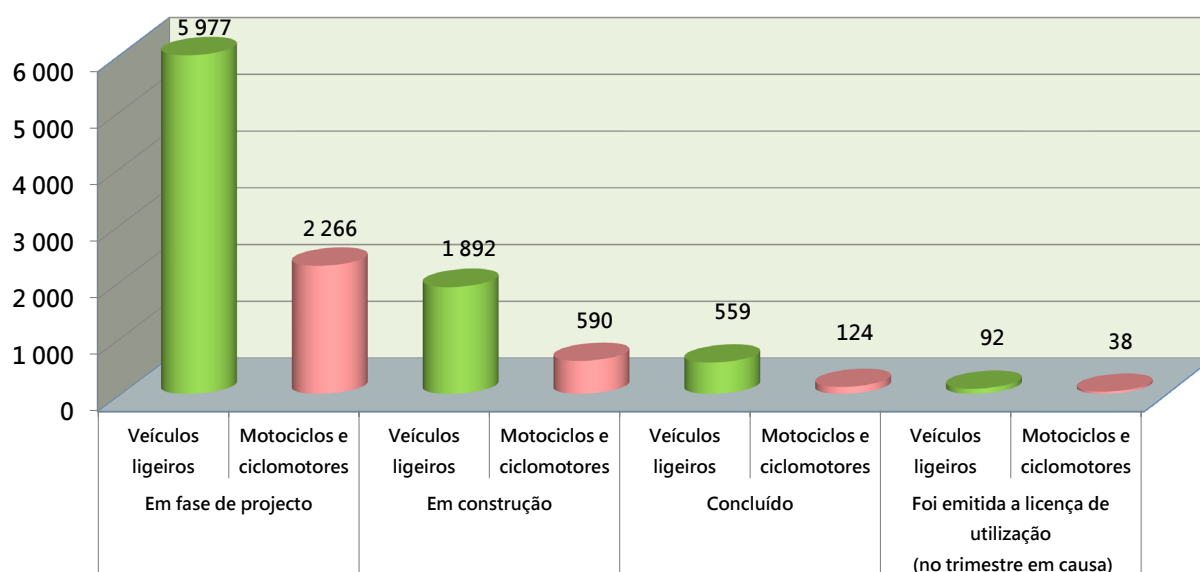
Zona	N.º de empreendimentos	Total de fogos	N.º de fogos (segundo a ABU)			N.º de fogos (segundo a tipologia)		N.º de lugares de estacionamento	
			≤75m²	75~150m²	> 150 m²	Até T2	T3 ou superior	Veículos ligeiros	Motociclos e ciclomotores
Península de Macau	13	395	210	173	12	346	49	323	102
Taipa	1	294	286	6	2	294	0	236	22
Coloane	0	0	0	0	0	0	0	0	0
<b>Total:</b>	<b>14</b>	<b>689</b>	<b>496</b>	<b>179</b>	<b>14</b>	<b>640</b>	<b>49</b>	<b>559</b>	<b>124</b>

**Quadro V: Estatística quanto ao número de fogos dos empreendimentos habitacionais privados com a licença de utilização, referente ao 2.º trimestre de 2020, em função da ABU e tipologia**

Zona	N.º de empreendimentos	Total de fogos	N.º de fogos (segundo a ABU)			N.º de fogos (segundo a tipologia)		N.º de lugares de estacionamento	
			≤75m²	75~150m²	> 150 m²	Até T2	T3 ou superior	Veículos ligeiros	Motociclos e ciclomotores
Península de Macau	7	174	108	64	2	148	26	92	38
Taipa	0	0	0	0	0	0	0	0	0
Coloane	1	2	0	2	0	2	0	0	0
<b>Total:</b>	<b>8</b>	<b>176</b>	<b>108</b>	<b>66</b>	<b>2</b>	<b>150</b>	<b>26</b>	<b>92</b>	<b>38</b>

**Quadro VI: Estatística quanto ao número de lugares de estacionamento para veículos ligeiros, motociclos e ciclomotores dos empreendimentos habitacionais privados, referente ao 2.º trimestre de 2020**

Zona	Total de lugares de estacionamento	Em fase de projecto		Em construção		Concluído		Foi emitida a licença de utilização (no trimestre em causa)	
		Veículos ligeiros	Motociclos e ciclomotores	Veículos ligeiros	Motociclos e ciclomotores	Veículos ligeiros	Motociclos e ciclomotores	Veículos ligeiros	Motociclos e ciclomotores
Península de Macau	6 968	4 025	1 303	804	281	323	102	92	38
Taipa	1 885	1 242	385	0	0	236	22	0	0
Coloane	2 685	710	578	1 088	309	0	0	0	0
<b>Total:</b>	<b>11 538</b>	<b>5 977</b>	<b>2 266</b>	<b>1 892</b>	<b>590</b>	<b>559</b>	<b>124</b>	<b>92</b>	<b>38</b>



Estatística quanto ao número de lugares de estacionamento dos empreendimentos habitacionais privados, referente ao 2.º trimestre de 2020